




INSTAL·LACIÓ I MUNTATGE

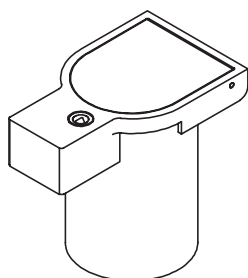
A-FLEX / A-ECO EXTRAÏBLE



● INCLOU:



x 1 ud.
Pilona de ø 95 mm.

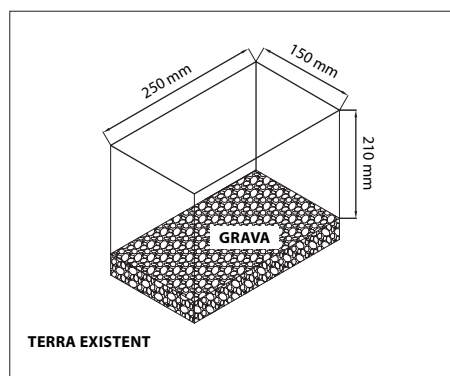


x 1 ud.
Base extraïble

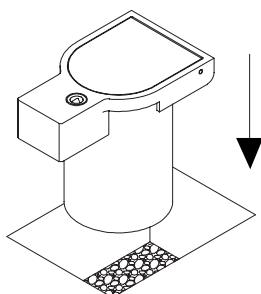


x 1 ud.
Clau

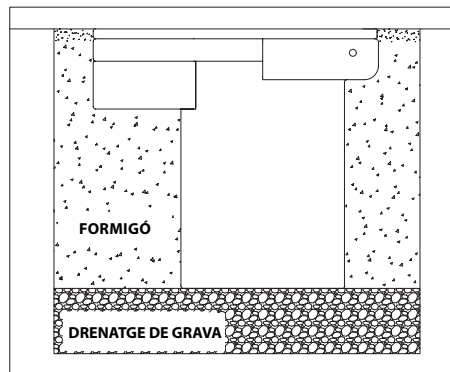
● INSTAL·LACIÓ:



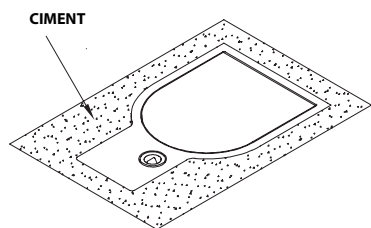
1. Realitzar forat per a la instal·lació de la base, preferiblement amb broca de diamant o si no, amb martell pneumàtic o rotatori. Realitzar un drenatge de grava.



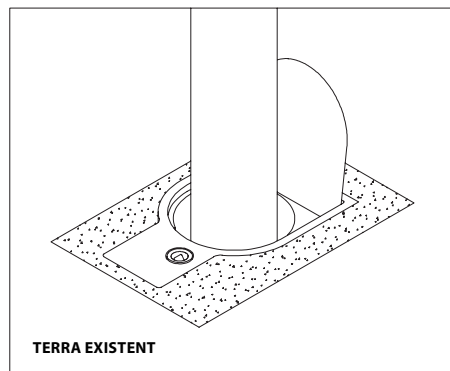
2. Introduir la base extraïble.



3. Omplir amb formigó.



4. Anivellar i fixar la base extraïble amb ciment.



5. Obrir la tapa amb la clau i introduir la pilona.

ADO, S.A. es reserva el dret a modificar les especificacions dels productes sense avis previ.



MÉS INFORMACIÓ EN: www.adosa.cat | ado@adosa.cat

Oficina, Fàbrica i Magatzem logístic: c/ Acer 37-43 Pol. Ind. Les Guixeres - 08915 Badalona. - Tel. 93 456 03 03 (8 lín.)

Oficina zona centre: Pso. Castellana, 141 Plt. 20 - Edificio Cuzco IV - 28046 Madrid. - Tel. 91 577 90 95

Exposició i Ventes: c/ Indústria 173 bajos - 08025 Barcelona. - Tel. 93 456 03 02

Magatzem logístic: Camí del crist. Pol. ind. 2 parcel·la 5. 08340 Vilassar de Mar. - Tel. 93 395 79 17