



PILONES FLEXIBLES A-BLEN PER CARGOLAR


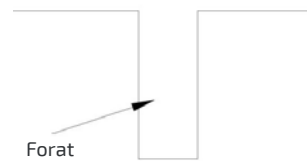
MODELO PATENTADO
PATENTED MODEL



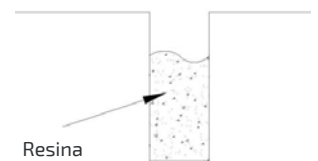
EXEMPLE D'INSTAL·LACIÓ:



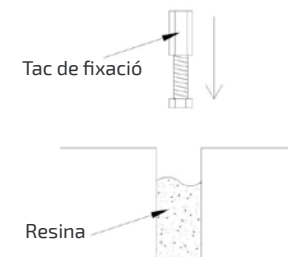
1.
Fer un forat al terra per col·locar tac de fixació.



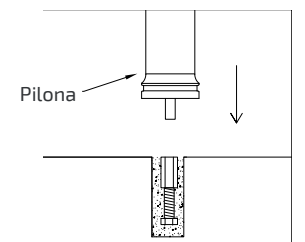
2.
Omplir el forat fet amb resina Epoxi. (No inclòs).



3.
Ficar el tac de fixació en el forat.



4.
Deixar que la resina es sequi per poder cargolar la pilona.



5.
Acabar de fixar la pilona amb l'ajuda de la clau de fixació (no inclosa).



ADO, SA. es reserva el dret a modificar les especificacions dels productes sense avis previ



MÉS INFORMACIÓ EN: www.adosa.cat | ado@adosa.cat

Oficina, Fàbrica i Magatzem logístic: c/ Acer 37-43 Pol. Ind. Les Guixeres - 08915 Badalona. - **Tel. 93 456 03 03** (8 lín.)
Oficina zona centre: Pso. Castellana, 141 Plt. 20 - Edificio Cuzco IV - 28046 Madrid. - **Tel. 91 577 90 95**
Magatzem logístic: Camí del crist . Pol. ind. 2 parcela 5. 08340 Vilassar de Mar. - **Tel. 93 395 79 17**